

# 長野県松代高等学校

## 令和7年度 第2回授業評価

実施日 令和7年12月  
回答者 合計 232名（1年83 2年66 3年83）

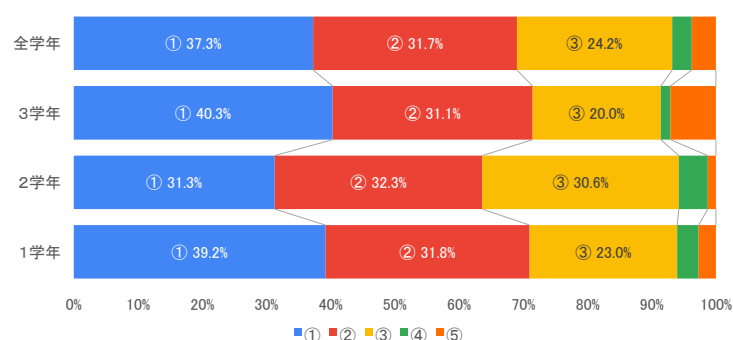
### 【質問1】～【質問3】

- ① 大いにそう思う
- ② 大体そう思う
- ③ ふつう
- ④ あまりそう思わない
- ⑤ まったく思わない

### 【全学年統一質問】

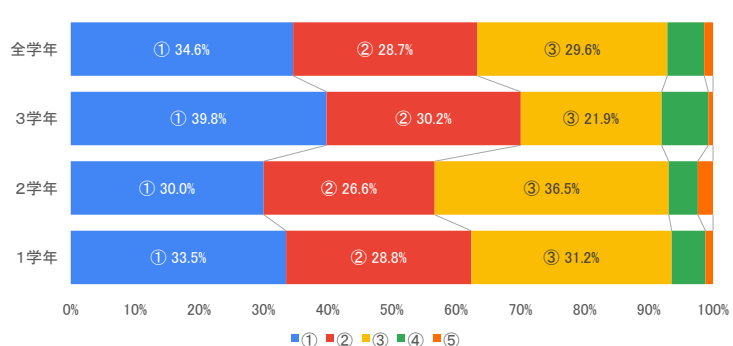
- ① 満足している
- ② やや満足している
- ③ どちらでもない
- ④ あまり満足していない
- ⑤ 満足していない

【質問1】 先生は興味関心や学習意欲を高め、わかりやすく充実した授業を行っている。



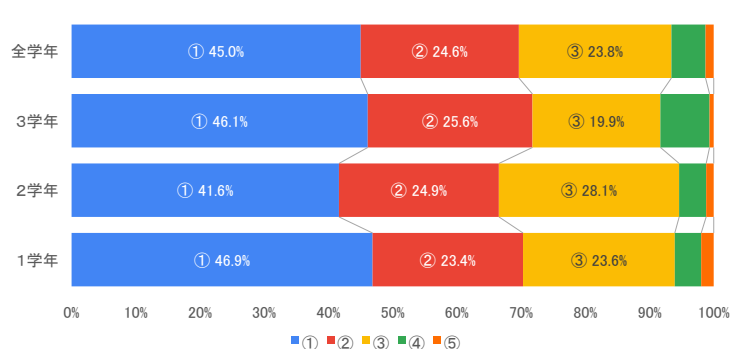
	①	②	③	④	⑤
1学年	39.2%	31.8%	23.0%	3.1%	2.7%
2学年	31.3%	32.3%	30.6%	1.5%	4.3%
3学年	40.3%	31.1%	20.0%	3.1%	5.5%
全学年	37.3%	31.7%	24.2%	3.1%	3.8%

【質問2】 授業の進度や難易度は自分にとって適切である。



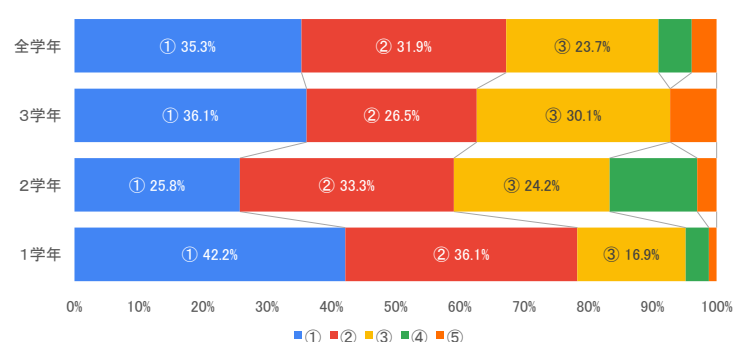
	①	②	③	④	⑤
1学年	33.5%	28.8%	31.2%	5.3%	1.2%
2学年	30.0%	26.6%	36.5%	4.5%	2.4%
3学年	39.8%	30.2%	21.9%	7.3%	0.7%
全学年	34.6%	28.7%	29.6%	5.3%	1.4%

【質問3】 自分は授業中、集中して先生の話を聞くことや、ノートやプリントに記入をするなど学習に取り組むとともに、宿題や課題提出などの期限を守っている。



	①	②	③	④	⑤
1学年	46.9%	23.4%	23.6%	4.1%	2.0%
2学年	41.6%	24.9%	28.1%	4.2%	1.2%
3学年	46.1%	25.6%	19.9%	5.3%	1.3%
全学年	45.0%	24.6%	23.8%	4.1%	2.0%

【全学年統一質問】 松代高校の学校生活に対して、あなたは満足していますか。



	①	②	③	④	⑤
1学年	42.2%	36.1%	16.9%	3.0%	1.2%
2学年	25.8%	33.3%	24.2%	13.6%	3.0%
3学年	36.1%	26.5%	30.1%	6.2%	3.9%
全学年	35.3%	31.9%	23.7%	6.2%	3.9%