

松代高校 第2回「学校評価保護者アンケート」 集計結果

● 実施日 令和7年12月

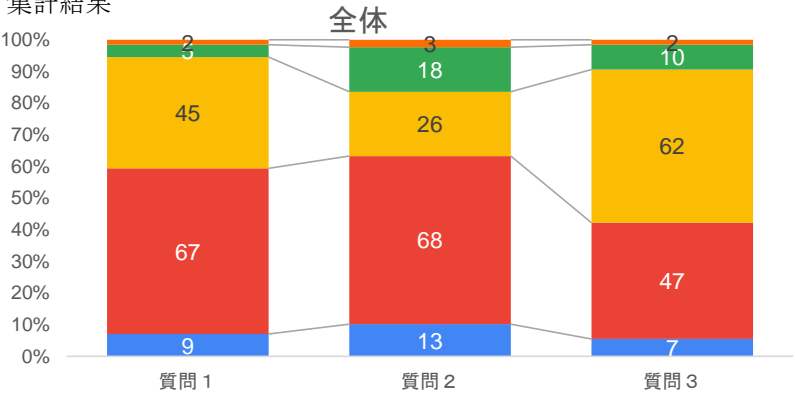
● 回答者 保護者 128名（1年62 2年37 3年29）

質問1 学校をとおり、行き届いた教育活動になっているでしょうか。

質問2 お子さんのクラスは、充実し安心できる場になっているでしょうか。

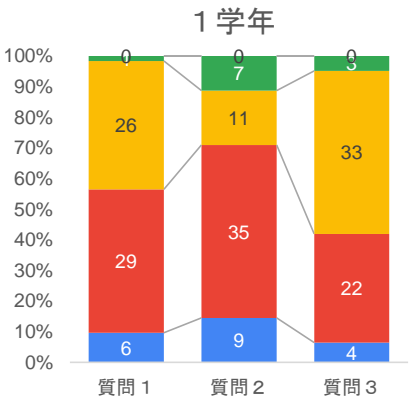
質問3 全体として、学校は一人ひとりの生徒の興味関心や意欲を高め、わかりやすく充実した授業を行っているでしょうか。

● 集計結果

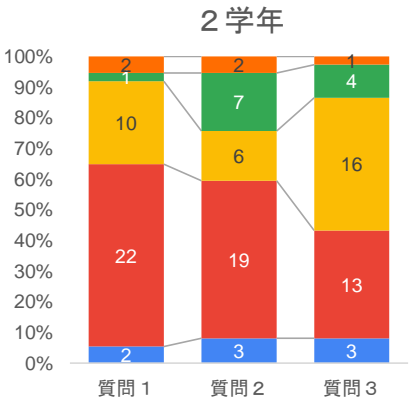


	質問 1	質問 2	質問 3
①大いに思う	7.0%	10.2%	5.5%
②だいたい思う	52.3%	53.1%	36.7%
③ふつう	35.2%	20.3%	48.4%
④あまりそう思わない	3.9%	14.1%	7.8%
⑤まったくそう思わない	1.6%	2.3%	1.6%

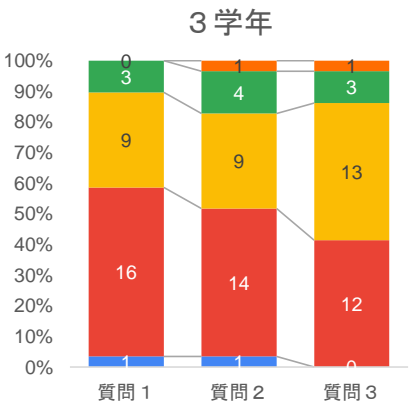
■ ①大いに思う ■ ②だいたい思う ■ ③ふつう ■ ④あまりそう思わない ■ ⑤まったくそう思わない



	質問 1	質問 2	質問 3
①大いに思う	9.7%	14.5%	6.5%
②だいたい思う	46.8%	56.5%	35.5%
③ふつう	41.9%	17.7%	53.2%
④あまりそう思わない	1.6%	11.3%	4.8%
⑤まったくそう思わない	0.0%	0.0%	0.0%



	質問 1	質問 2	質問 3
①大いに思う	5.4%	8.1%	8.1%
②だいたい思う	59.5%	51.4%	35.1%
③ふつう	27.0%	16.2%	43.2%
④あまりそう思わない	2.7%	18.9%	10.8%
⑤まったくそう思わない	5.4%	5.4%	2.7%



	質問 1	質問 2	質問 3
①大いに思う	3.4%	3.4%	0.0%
②だいたい思う	55.2%	48.3%	41.4%
③ふつう	31.0%	31.0%	44.8%
④あまりそう思わない	10.3%	13.8%	10.3%
⑤まったくそう思わない	0.0%	3.4%	3.4%