

長野県松代高等学校 令和6年度 第2回授業評価

実施日 令和7年2月
回答者 合計 236名 (1年64 2年86 3年86)

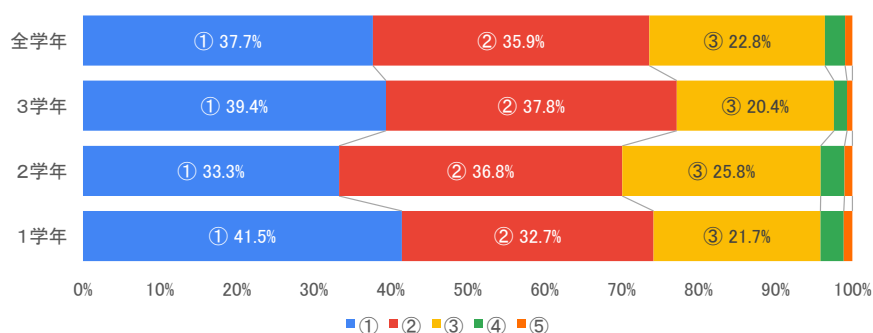
【質問1】～【質問3】

- ① 大いにそう思う
- ② 大体そう思う
- ③ ふつう
- ④ あまりそう思わない
- ⑤ まったく思わない

【質問4】

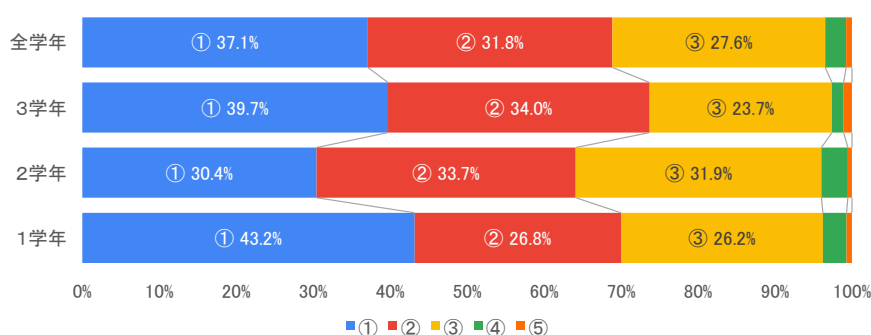
- ① 評価している
- ② やや評価している
- ③ どちらでもない
- ④ あまり評価していない
- ⑤ 評価していない

【質問1】 先生は興味関心や学習意欲を高め、わかりやすく充実した授業を行っている。



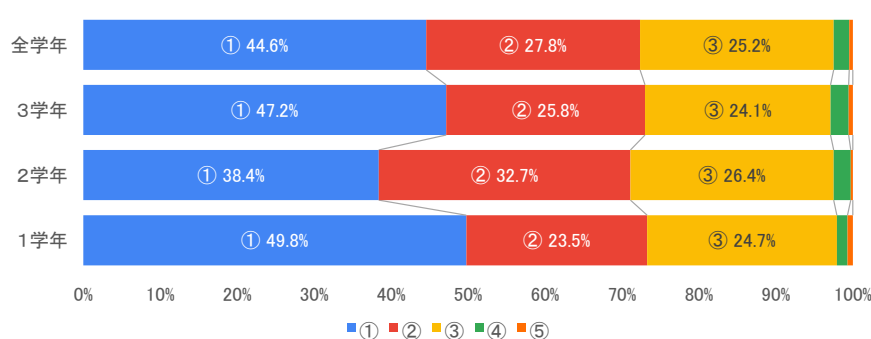
	①	②	③	④	⑤
1学年	41.5%	32.7%	21.7%	3.0%	1.1%
2学年	33.3%	36.8%	25.8%	3.1%	1.0%
3学年	39.4%	37.8%	20.4%	1.7%	0.7%
全学年	37.7%	35.9%	22.8%	2.6%	0.9%

【質問2】 授業の進度や難易度は自分にとって適切である。



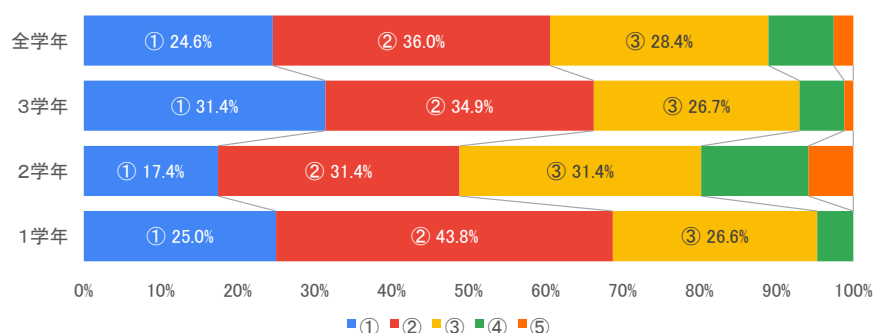
	①	②	③	④	⑤
1学年	43.2%	26.8%	26.2%	2.7%	0.8%
2学年	30.4%	33.7%	31.9%	3.4%	0.5%
3学年	39.7%	34.0%	23.7%	1.5%	1.1%
全学年	37.1%	31.8%	27.6%	2.7%	0.8%

【質問3】 自分は授業中、集中して先生の話聞くことや、ノートやプリントに記入をするなど学習に取り組むとともに、宿題や課題提出などの期限を守っている。



	①	②	③	④	⑤
1学年	49.8%	23.5%	24.7%	1.4%	0.7%
2学年	38.4%	32.7%	26.4%	2.2%	0.3%
3学年	47.2%	25.8%	24.1%	2.4%	0.5%
全学年	44.6%	27.8%	25.2%	2.0%	0.5%

【質問4】 松代高校の教育活動全般に対して、あなたはどのように評価しますか。



	①	②	③	④	⑤
1学年	25.0%	43.8%	26.6%	4.7%	0.0%
2学年	17.4%	31.4%	31.4%	14.0%	5.8%
3学年	31.4%	34.9%	26.7%	5.8%	1.2%
全学年	24.6%	36.0%	28.4%	8.5%	2.5%