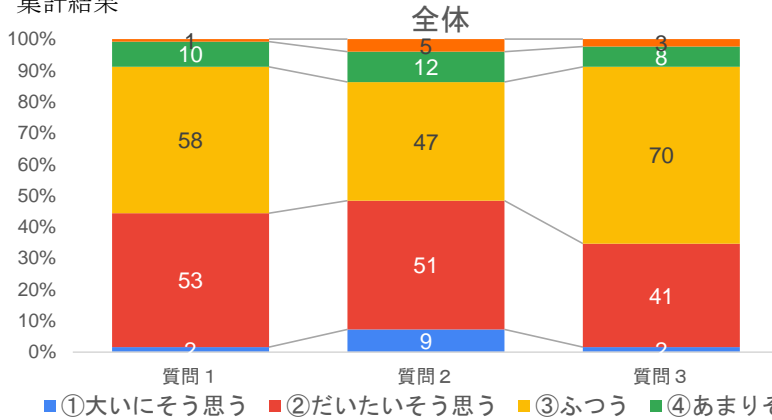


# 松代高校 第1回「学校評価保護者アンケート」集計結果

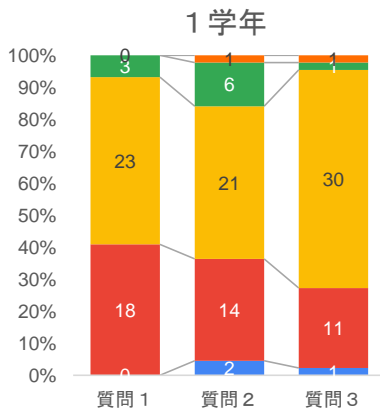
- 実施日 令和6年6月
- 回答者 保護者 124名（1年44 2年39 3年41）

質問1 学校をとおり、行き届いた教育活動になっているでしょうか。  
 質問2 お子さんのクラスは、充実し安心できる場になっているでしょうか。  
 質問3 全体として、学校は一人ひとりの生徒の興味関心や意欲を高め、わかりやすく充実した授業を行っているでしょうか。

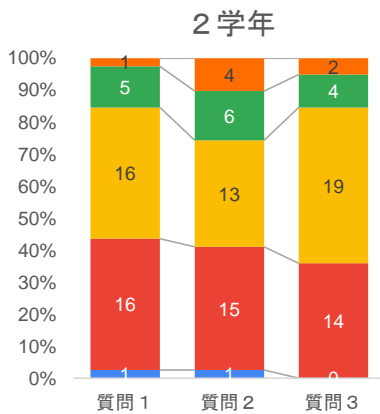
## ● 集計結果



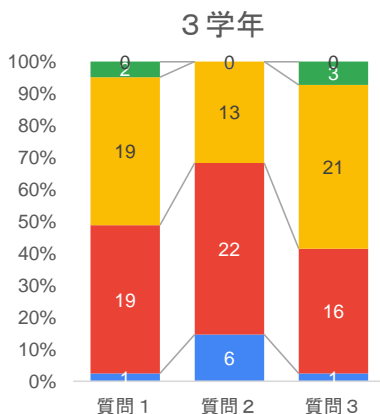
①大いにそう思う	1.6%	7.3%	1.6%
②だいたいそう思う	42.7%	41.1%	33.1%
③ふつう	46.8%	37.9%	56.5%
④あまりそう思わない	8.1%	9.7%	6.5%
⑤まったくそう思わない	0.8%	4.0%	2.4%



①大いにそう思う	0.0%	4.5%	2.3%
②だいたいそう思う	40.9%	31.8%	25.0%
③ふつう	52.3%	47.7%	68.2%
④あまりそう思わない	6.8%	13.6%	2.3%
⑤まったくそう思わない	0.0%	2.3%	2.3%



①大いにそう思う	2.6%	2.6%	0.0%
②だいたいそう思う	41.0%	38.5%	35.9%
③ふつう	41.0%	33.3%	48.7%
④あまりそう思わない	12.8%	15.4%	10.3%
⑤まったくそう思わない	2.6%	10.3%	5.1%



①大いにそう思う	2.4%	14.6%	2.4%
②だいたいそう思う	46.3%	53.7%	39.0%
③ふつう	46.3%	31.7%	51.2%
④あまりそう思わない	4.9%	0.0%	7.3%
⑤まったくそう思わない	0.0%	0.0%	0.0%