

松代高校 第2回 「学校評価保護者アンケート」 集計結果

● 実施日 令和7年1月

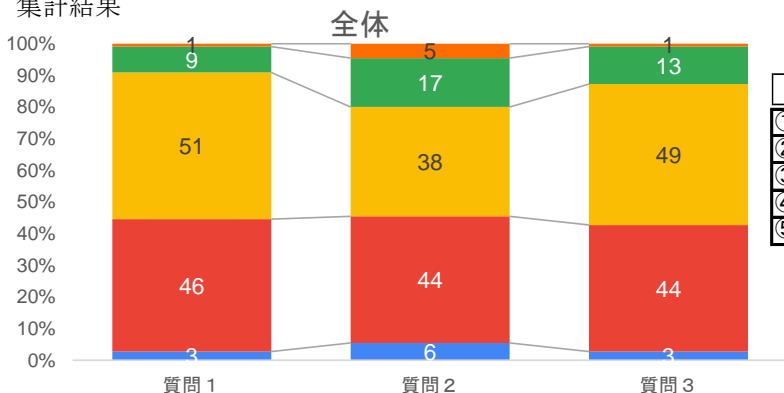
● 回答者 保護者 110名 (1年39 2年40 3年31)

質問1 学校をとおり、行き届いた教育活動になっているでしょうか。

質問2 お子さんのクラスは、充実し安心できる場になっているでしょうか。

質問3 全体として、学校は一人ひとりの生徒の興味関心や意欲を高め、わかりやすく充実した授業を行っているでしょうか。

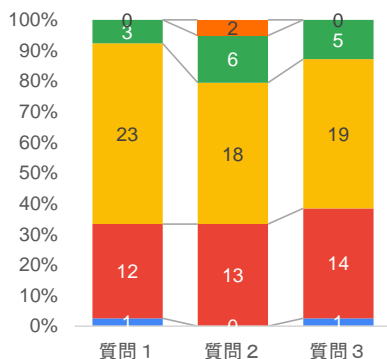
● 集計結果



	質問1	質問2	質問3
①大いにそう思う	2.7%	5.5%	2.7%
②だいたいそう思う	41.8%	40.0%	40.0%
③ふつう	46.4%	34.5%	44.5%
④あまりそう思わない	8.2%	15.5%	11.8%
⑤まったくそう思わない	0.9%	4.5%	0.9%

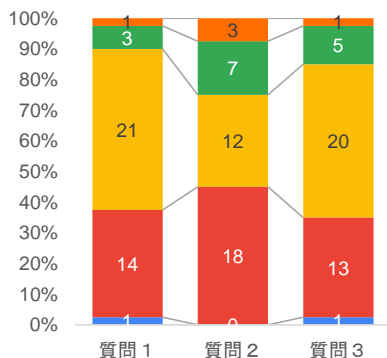
■ ①大いにそう思う ■ ②だいたいそう思う ■ ③ふつう ■ ④あまりそう思わない ■ ⑤まったくそう思わない

1 学年



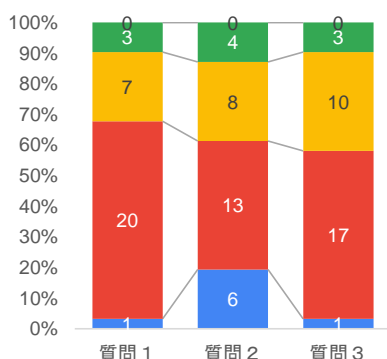
	質問1	質問2	質問3
①大いにそう思う	2.6%	0.0%	2.6%
②だいたいそう思う	30.8%	33.3%	35.9%
③ふつう	59.0%	46.2%	48.7%
④あまりそう思わない	7.7%	15.4%	12.8%
⑤まったくそう思わない	0.0%	5.1%	0.0%

2 学年



	質問1	質問2	質問3
①大いにそう思う	2.5%	0.0%	2.5%
②だいたいそう思う	35.0%	45.0%	32.5%
③ふつう	52.5%	30.0%	50.0%
④あまりそう思わない	7.5%	17.5%	12.5%
⑤まったくそう思わない	2.5%	7.5%	2.5%

3 学年



	質問1	質問2	質問3
①大いにそう思う	3.2%	19.4%	3.2%
②だいたいそう思う	64.5%	41.9%	54.8%
③ふつう	22.6%	25.8%	32.3%
④あまりそう思わない	9.7%	12.9%	9.7%
⑤まったくそう思わない	0.0%	0.0%	0.0%