

長野県松代高等学校

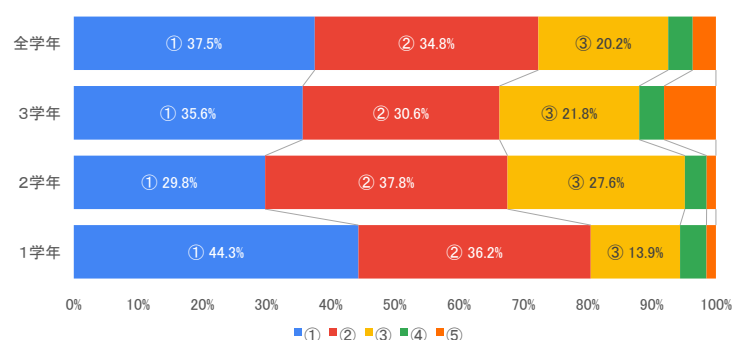
令和7年度 第1回授業評価

実施日 令和7年7月
回答者 合計 232名（1年85 2年63 3年84）

【質問1】～【質問3】
① 大いに思う
② 大体そう思う
③ ふつう
④ あまりそう思わない
⑤ まったく思わない

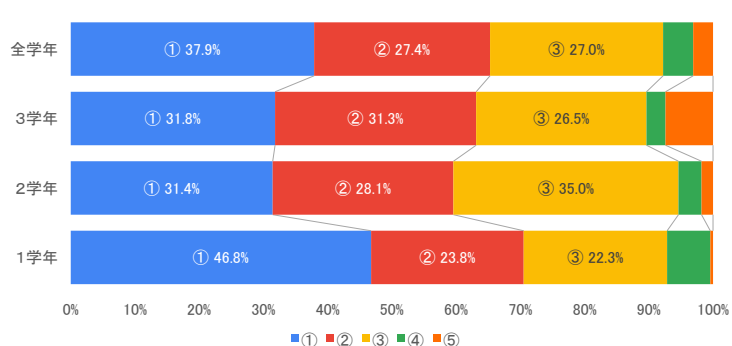
【質問4】
① 満足している
② やや満足している
③ どちらでもない
④ あまり満足していない
⑤ 満足していない

【質問1】 先生は興味関心や学習意欲を高め、わかりやすく充実した授業を行っている。



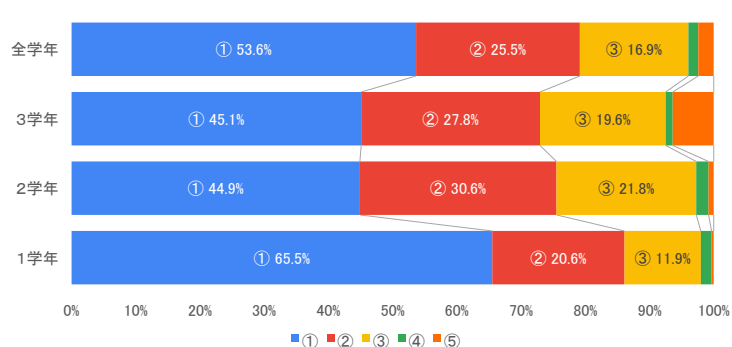
	①	②	③	④	⑤
1学年	44.3%	36.2%	13.9%	3.8%	3.6%
2学年	29.8%	37.8%	27.6%	3.8%	3.6%
3学年	35.6%	30.6%	21.8%	3.8%	3.6%
全学年	37.5%	34.8%	20.2%	3.8%	3.6%

【質問2】 授業の進度や難易度は自分にとって適切である。



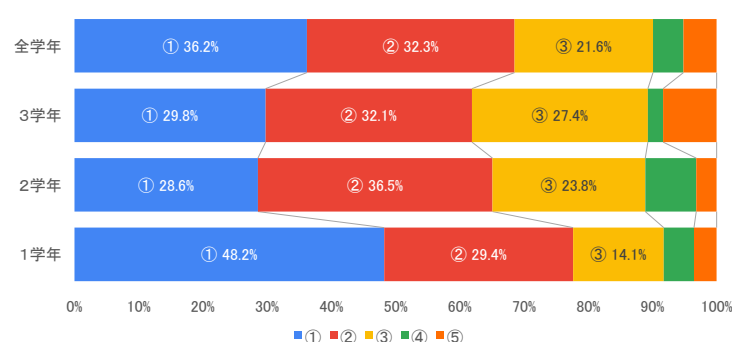
	①	②	③	④	⑤
1学年	46.8%	23.8%	22.3%	4.7%	3.1%
2学年	31.4%	28.1%	35.0%	4.7%	3.1%
3学年	31.8%	31.3%	26.5%	4.7%	3.1%
全学年	37.9%	27.4%	27.0%	4.7%	3.1%

【質問3】 自分は授業中、集中して先生の話を聞くことや、ノートやプリントに記入をするなど学習に取り組むとともに、宿題や課題提出などの期限を守っている。



	①	②	③	④	⑤
1学年	65.5%	20.6%	11.9%	1.7%	0.3%
2学年	44.9%	30.6%	21.8%	1.7%	0.3%
3学年	45.1%	27.8%	19.6%	1.7%	0.3%
全学年	53.6%	25.5%	16.9%	1.7%	0.3%

【質問4】 松代高校の学校生活に対して、あなたは満足していますか。



	①	②	③	④	⑤
1学年	48.2%	29.4%	14.1%	4.7%	5.2%
2学年	28.6%	36.5%	23.8%	4.7%	5.2%
3学年	29.8%	32.1%	27.4%	4.7%	5.2%
全学年	36.2%	32.3%	21.6%	4.7%	5.2%