

松代高校 第1回「学校評価保護者アンケート」 集計結果

● 実施日 令和7年7月

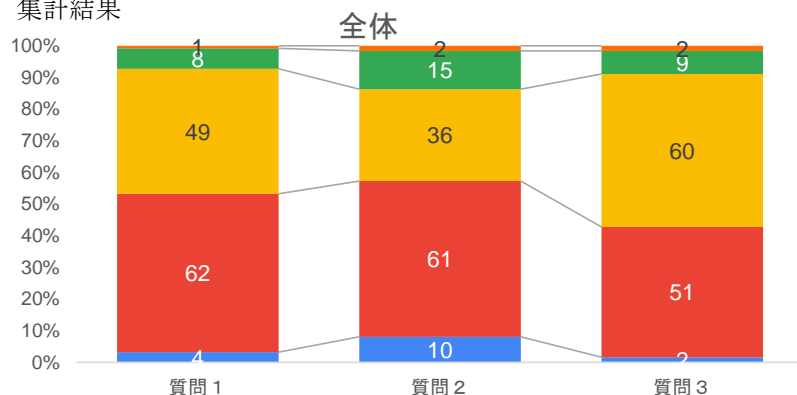
● 回答者 保護者 124名（1年49 2年37 3年38）

質問1 学校をとおり、行き届いた教育活動になっているでしょうか。

質問2 お子さんのクラスは、充実し安心できる場になっているでしょうか。

質問3 全体として、学校は一人ひとりの生徒の興味関心や意欲を高め、わかりやすく充実した授業を行っているでしょうか。

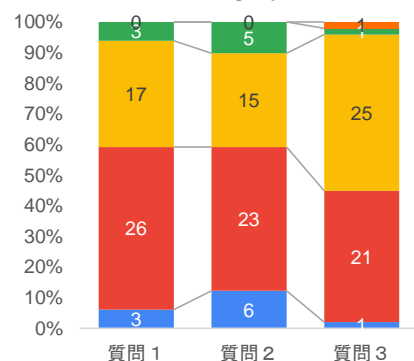
● 集計結果



	質問1	質問2	質問3
①大いにそう思う	3.2%	8.1%	1.6%
②だいたいそう思う	50.0%	49.2%	41.1%
③ふつう	39.5%	29.0%	48.4%
④あまりそう思わない	6.5%	12.1%	7.3%
⑤まったくそう思わない	0.8%	1.6%	1.6%

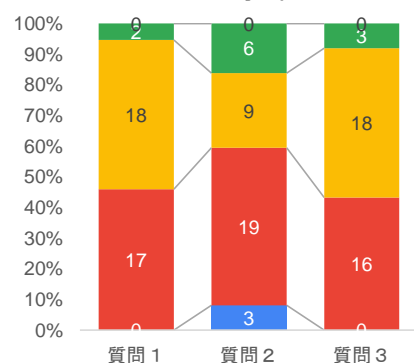
■ ①大いにそう思う ■ ②だいたいそう思う ■ ③ふつう ■ ④あまりそう思わない ■ ⑤まったくそう思わない

1 学年



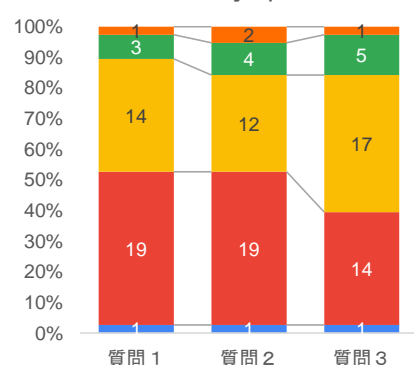
	質問1	質問2	質問3
①大いにそう思う	6.1%	12.2%	2.0%
②だいたいそう思う	53.1%	46.9%	42.9%
③ふつう	34.7%	30.6%	51.0%
④あまりそう思わない	6.1%	10.2%	2.0%
⑤まったくそう思わない	0.0%	0.0%	2.0%

2 学年



	質問1	質問2	質問3
①大いにそう思う	0.0%	8.1%	0.0%
②だいたいそう思う	45.9%	51.4%	43.2%
③ふつう	48.6%	24.3%	48.6%
④あまりそう思わない	5.4%	16.2%	8.1%
⑤まったくそう思わない	0.0%	0.0%	0.0%

3 学年



	質問1	質問2	質問3
①大いにそう思う	2.6%	2.6%	2.6%
②だいたいそう思う	50.0%	50.0%	36.8%
③ふつう	36.8%	31.6%	44.7%
④あまりそう思わない	7.9%	10.5%	13.2%
⑤まったくそう思わない	2.6%	5.3%	2.6%